INSTRUKCJA MONTAŻOWA

ROLETA MATERIAŁOWA
DZIEŃ / NOC

PLISSO
www.plisso.pl

Passionata

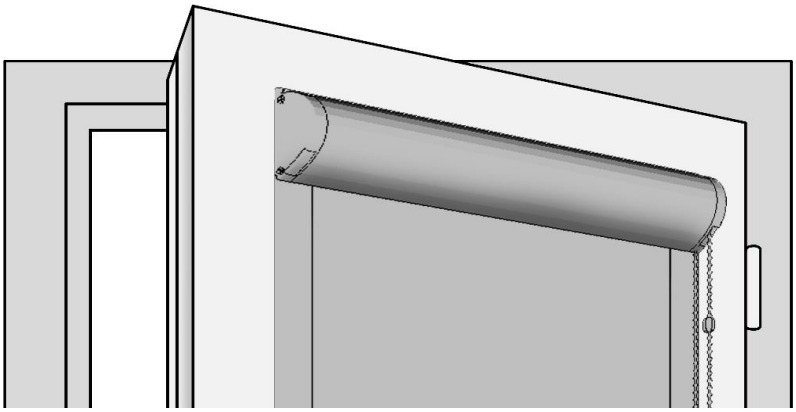

Prowadnica V
z taśmą dwustronną
(2 szt. na wymiar)

Spinka (2szt.)

OPCJONALNIE:

Zaślepki boczków
(komplet)

Zabezpieczenie
łańcuszka (1szt.)

Wkręty 2,5x12 (4 szt.)

Napinacz
łańcuszka (1szt.)

1.Umieść roletę na skrzydle okiennym

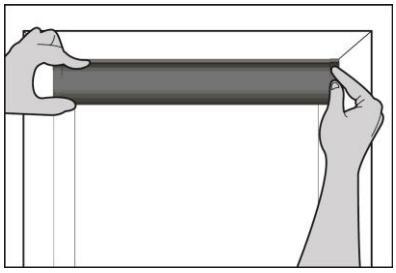

2. Wypoziomować

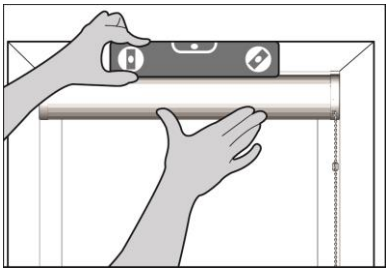

3. Przykręcić boczki (dolne wkręty zostawić lekko nie dokręcone)

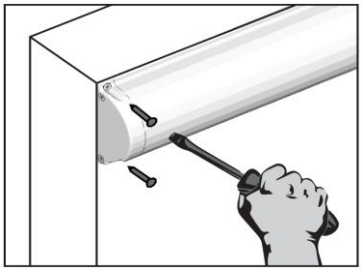

4.Przeczyścić miejsce przyklejenia prowadnic.



6. Przykleić prowadnice.

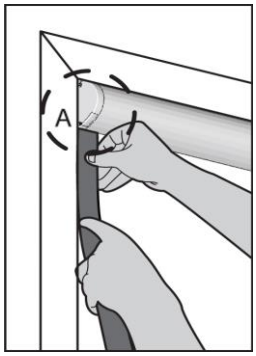



7. Dokręcić dolne wkręty w boczkach

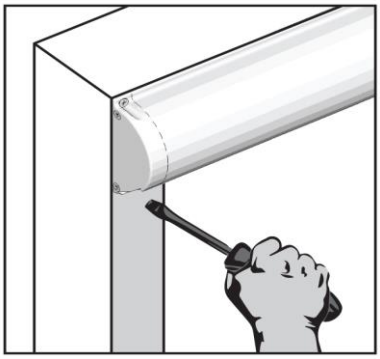

8. Założyć zaślepki boczków

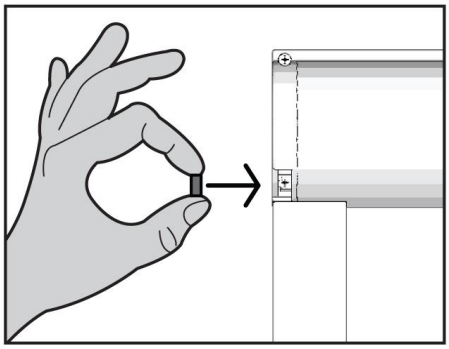

OPCJONALNIE

9. Założyć spinkę na łańcuszku.

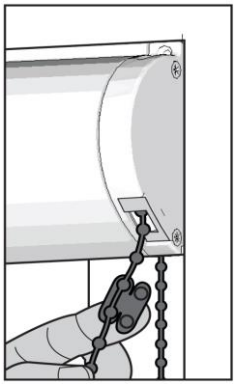

10. Przykręcić zabezpieczenie łańcuszka.



11. Przykręcić napinacz łańcuszka



UWAGA:
Nie należy rozwijać rolet powyżej zamówionej wysokości, może to doprowadzić do odklejenia materiału. Odklejanie materiału od rury jest spowodowane złym użytkowaniem i nie podlega reklamacji.